

# VIETNAM DAILY

## [Điểm nhấn thị trường]

TTCK Việt Nam tăng điểm trước sự dẫn dắt của nhóm cổ phiếu chứng khoán và ngân hàng với thanh khoản tăng

## [Hợp đồng tương lai/Quỹ ETF]

HĐTL giảm tăng tương đồng với diễn biến của chứng khoán cơ sở

## [Thông tin doanh nghiệp]

VCG, PVS

## [Ví mô/chiến lược]

Ngành Điện

## [Quan điểm đầu tư]

NDT được khuyến nghị bán hạ tỷ trọng trading đã mở tại các nhịp hồi phục, chạm vùng cản gần của các mã nắm giữ.

09/05/2023

	Chỉ số	Thay đổi (%, bp)
VNIndex	1,053.77	+0.03
VN30	1,049.67	-0.00
HĐTL VN30F1M	1,042.20	+0.04
HNXIndex	211.95	+0.49
HNX30	382.69	+0.45
UPCoM	78.34	-0.05
USD/VND	23,465	+0.07
Lợi suất TPCP 10 năm (%)	3.04	-5
Lãi suất qua đêm (%)	4.95	-5
Dầu (WTI, \$)	72.68	-0.66
Vàng (LME, \$)	2,026.32	+0.26



# Điểm nhấn thị trường

**VNIndex** 1,053.77 (+0.03%)  
**KLGD (triệu CP)** 502.5 (-13.8%)  
**GTGD (triệu U\$)** 398.0 (-13.5%)

TTCK Việt Nam tăng điểm trước sự dẫn dắt của nhóm cổ phiếu vật liệu cơ bản và công nghiệp với thanh khoản giảm. Khối ngoại bán ròng, tập trung tại CTG (+0.4%), KBC (+5.4%), NLG (-2.4%).

**HNXIndex** 211.95 (+0.49%)  
**KLGD (triệu CP)** 77.4 (-32.0%)  
**GTGD (triệu U\$)** 50.1 (-16.0%)

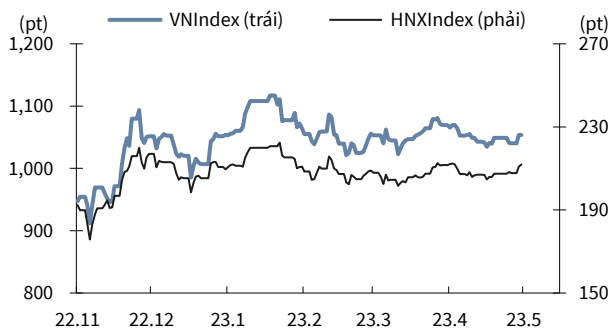
Kết thúc phiên giao dịch đầu tuần, giá dầu Brent giao tháng 7 tăng 1.71 USD, tương đương 2.3%, lên mức 77.01 USD/thùng khi lo ngại về suy thoái kinh tế của Mỹ giảm bớt. Giá cổ phiếu nhóm Dầu khí tăng giá ở PVD (+3.3%), OIL (+1.09%).

**UPCoM** 78.34 (-0.05%)  
**KLGD (triệu CP)** 37.5 (-13.7%)  
**GTGD (triệu U\$)** 19.2 (+1.6%)

Quỹ China Trust Vietnam Opportunity Fund bắt đầu tiếp nhận các giao dịch mua mới từ các nhà đầu tư (bao gồm giao dịch đơn lẻ, giao dịch hạn ngạch cố định và giao dịch mua chuyển khoản) từ ngày 8 tháng 5. Đây là lần gây quỹ thứ năm cho quỹ này, nâng tổng giá trị tiền mặt sẵn sàng giải ngân lên tới 5 tỷ Đài tệ. Giá cổ phiếu nhóm Chứng khoán tăng giá ở VIX (+6.93%), BVS (+2.79%).

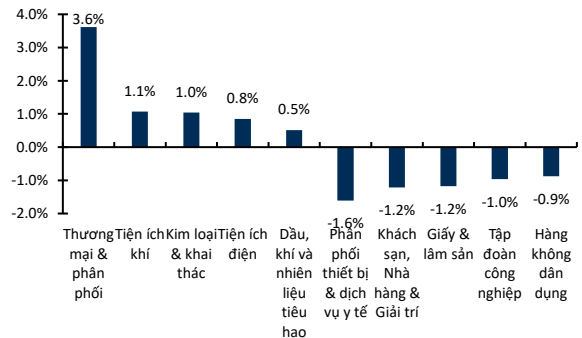
**NĐTNN mua ròng (triệu U\$)** -10.9

VNIndex & HNXIndex



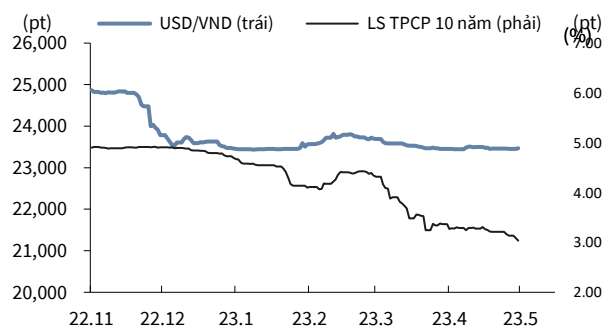
Nguồn: Bloomberg, KB Securities Vietnam

Biến động nhóm ngành



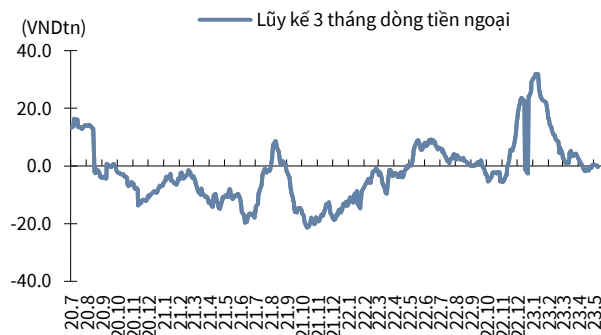
Nguồn: Bloomberg, KB Securities Vietnam

USD/VND & lợi suất trái phiếu chính phủ 10 năm



Nguồn: Bloomberg, KB Securities Vietnam

Giá trị mua ròng khối ngoại lũy kế 3 tháng



Nguồn: FiinPro, KB Securities Vietnam

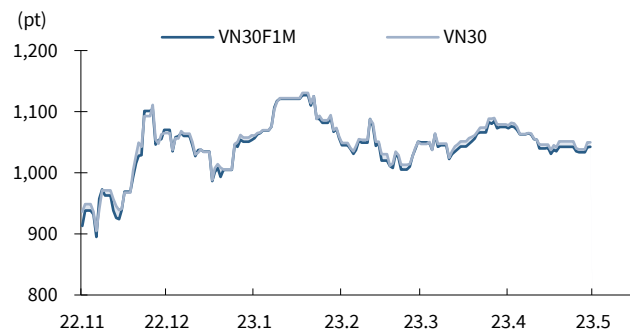
# Hợp đồng tương lai/Quỹ ETF

<b>VN30</b>	<b>1,049.67 (-0.00%)</b>
<b>VN30F1M</b>	<b>1,042.2 (+0.04%)</b>
<b>Mở cửa</b>	<b>1,041.9</b>
<b>Cao nhất</b>	<b>1,046.0</b>
<b>Thấp nhất</b>	<b>1,041.1</b>

HĐTL tăng điểm tương đồng với diễn biến của chứng khoán cơ sở. Chênh lệch F2305 và chỉ số VN30 mở cửa ở mức cao nhất phiên tại -4.82 điểm, sau đó biến động trong biên độ âm quanh mức -8 điểm, đóng cửa tại -7.47 điểm. Khối lượng giao dịch giảm.

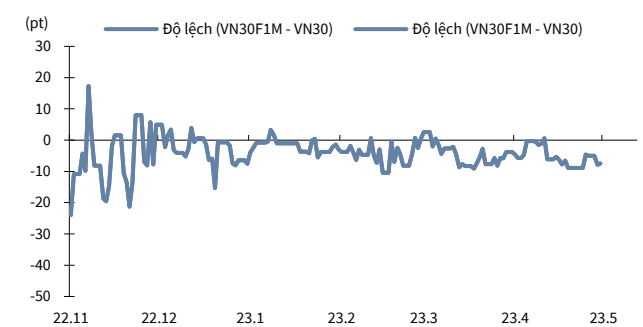
<b>KLGD (HĐ)</b>	<b>121,685 (-12.9%)</b>
------------------	-------------------------

### HĐTL VN30F1M & VN30



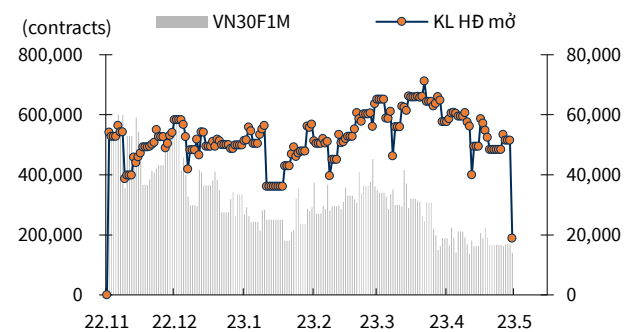
Nguồn: Bloomberg, KB Securities Vietnam

### Độ lệch HĐTL VN30F1M so với VN30



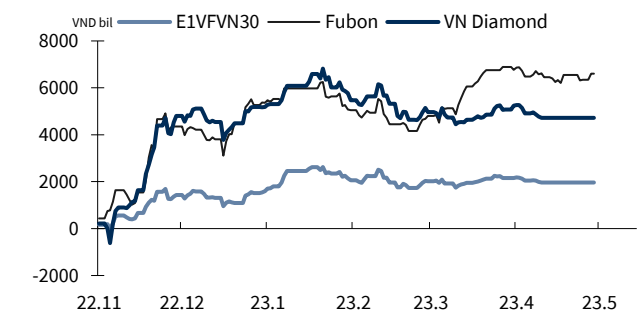
Nguồn: Bloomberg, KB Securities Vietnam

### KLGD HĐTL VN30F1M & KL hợp đồng mở



Nguồn: Bloomberg, KB Securities Vietnam

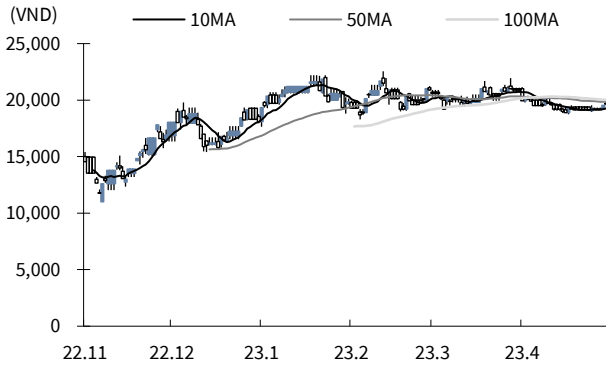
### Biến động tổng tài sản các quỹ ETFs lớn



Nguồn: FiinPro, KB Securities Vietnam

# Thông tin doanh nghiệp

## Tổng Công ty cổ phần Xuất nhập khẩu và Xây dựng Việt Nam (VCG)

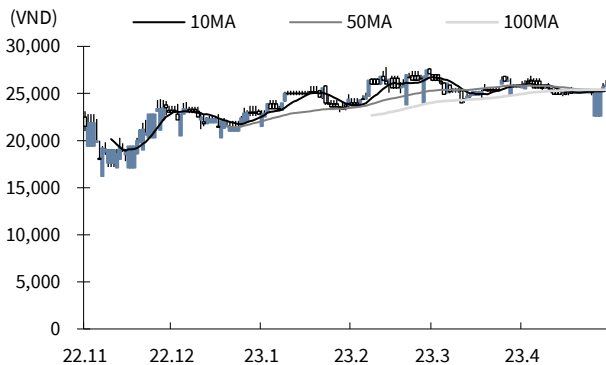


Nguồn: Bloomberg, KB Securities Vietnam

- VCG tăng 0.51% lên 19,650VND/cp

- Tổng CTCP Xuất nhập khẩu và Xây dựng Việt Nam vừa công bố sẽ chi trả cổ tức bằng cổ phiếu, tỷ lệ là 10%. Hiện tại, Vinaconex có gần 486 triệu cổ phiếu đang lưu hành, tương ứng vốn điều lệ 4,859 tỷ đồng và công ty dự kiến sẽ phát hành 48.6 triệu cổ phiếu để chi trả cổ tức. Như vậy, vốn điều lệ của VCG dự kiến sẽ nâng lên 5,345 tỷ đồng, sau khi đợt phát hành hoàn tất.

## Tổng Công ty cổ phần Dịch vụ Kỹ thuật Dầu khí Việt Nam (PVS)



Nguồn: Bloomberg, KB Securities Vietnam

- PVS tăng 0.78% lên 25,900VND/cp

- Tổng CTCP Dịch vụ Kỹ thuật Dầu khí Việt Nam vừa công bố báo cáo tài chính quý I/2023 với lợi nhuận ròng đạt 215 tỷ đồng (-0.46% YoY) và doanh thu thuần đạt 3,704 tỷ đồng (-1.7% YoY). Trong đó mức tăng chính đến từ hợp đồng xây dựng với 2,135 tỷ đồng, mảng cung cấp dịch vụ đóng góp 1,546 tỷ, còn lại là từ bán hàng.

# Ngành Điện

## Quy hoạch điện VIII và một vài tác động đến ngành điện

### Một số nội dung đáng lưu ý của Dự thảo Quy hoạch điện VIII:

Ưu tiên phát triển khai thác, sử dụng hiệu quả các nguồn năng lượng tái tạo phục vụ sản xuất điện. Năng lượng tái tạo (tính cả thủy điện) sẽ chiếm khoảng 30.9%-39.2% điện năng sản xuất vào năm 2030 và khoảng 67.5%-71.5% vào năm 2050.

#### — Điện than:

- Chỉ thực hiện các dự án đã có trong Quy hoạch điện VII và bắt đầu từ năm 2030 sẽ không xây dựng nhà máy điện than mới. Các nhà máy nhiệt điện than định hướng sau tuổi thọ kỹ thuật (khoảng 40 năm) sẽ dừng vận hành và sẽ được xem xét chuyển sang nhiên liệu sinh khối và amoniac trước năm 2050.
- Cơ cấu sử dụng nguồn điện than sẽ giảm xuống. Theo đó, tới năm 2050 sẽ không còn sử dụng điện than để cung cấp cho lưới điện quốc gia. Đề xuất các phương án thay thế điện than bằng các nguồn điện khác như điện gió và điện sinh khối.

#### — Điện khí:

- *Nhiệt điện khí nguồn từ mỏ khí trong nước:*
  - ◆ Ưu tiên phát triển các dự án điện khí sử dụng tối đa nguồn khí trong nước.
  - ◆ Từ nay đến năm 2030, tập trung phát triển 2 chuỗi dự án khí – điện tổng công suất mới 6,900 MW, tại Cụm nhà máy Lô B và Cụm nhà máy Cá Voi Xanh. Ngoài 2 chuỗi dự án trên, dự kiến sẽ phát triển thêm các dự án nhà máy điện hạ nguồn nếu điều kiện cho phép.
  - ◆ Các nhà máy điện khí tự nhiên sẽ chuyển dần sang sử dụng Hydro sau 10 năm vận hành. Để đến năm 2050, phần lớn các nhà máy điện khí tự nhiên sẽ sử dụng Hydro.
- *Nhiệt điện khí LNG nhập khẩu:*
  - ◆ Hạn chế phát triển các nguồn điện sử dụng LNG nếu có phương án thay thế để tránh phụ thuộc vào nhập khẩu.
  - ◆ Giãn tiến độ LNG Long Sơn (1,500MW) sang giai đoạn 2031-2035. Tiếp tục thực hiện dự án kho, cảng nhập khẩu LNG tại Thị Vải, Sơn Mỹ và phát triển hệ thống kho, cảng nhập khẩu LNG đồng bộ với các nhà máy điện trong quy hoạch. Năm 2030, tổng công suất các nguồn điện LNG tối đa đạt 22,400 MW, sản xuất 84.5 tỷ kWh (14.7% tổng điện năng sản xuất).
  - ◆ Định hướng 2050, chuyển dần sang dùng hydro, sản xuất tương đương 9.4%-11.25% tổng sản lượng điện năng.

#### — Điện mặt trời, điện gió:

- Xác định ưu tiên phát triển mạnh điện gió trên bờ và điện gió ngoài khơi. Theo đó, công suất điện gió trên bờ dự kiến lên tới 21,880 MW và điện gió ngoài khơi là 6,000 MW vào năm 2030, định hướng đạt 70,000-91,500 MW vào 2050. Ước tính công suất nguồn điện gió ngoài khơi để sản xuất năng lượng mới vào khoảng 15,000 MW vào năm 2035.
- Ưu tiên phát triển không giới hạn công suất điện mặt trời mái nhà và điện mặt trời tự sản, tự tiêu.
- Điện mặt trời thực hiện theo cơ chế mua bán điện trực tiếp DPPA thí điểm khoảng 1,000 MW.

# Quan điểm kỹ thuật

## Xu hướng & Hành động

### Thị trường cơ sở – Chỉ số VNINDEX



Nguồn : Trading View, KB Securities Vietnam

- Sau nhịp tăng điểm hưng phấn đầu phiên, VNINDEX dần suy yếu và đánh mất phần lớn thành quả đạt được về cuối phiên.
- Chỉ số có một phiên đi ngang cùng thanh khoản sụt giảm cũng cho thấy tâm lý thận trọng của nhà đầu tư trước thêm công bố số liệu lạm phát Mỹ. Về mặt tổng thể, những diễn biến của chỉ số trong phiên hôm nay không đem lại nhiều ý nghĩa về mặt xu hướng và VNINDEX cần sớm vượt ngưỡng cản quan trọng quanh 1055-1058 nhằm xác nhận tín hiệu quay trở lại xu hướng tăng điểm trong ngắn hạn.
- NĐT được khuyến nghị bán hạ tỷ trọng trading đã mở tại các nhịp hồi phục, chạm vùng cản gần của các mã nắm giữ.

## Chỉ số VN30



## Thị trường phái sinh – Hợp đồng tương lai VN30F1M (F1)



Nguồn : Trading View, KB Securities Vietnam

### Ngưỡng trong phiên

Kháng cự xa: 1054 - 1056

Kháng cự gần: 1045 - 1047

Hỗ trợ gần: 1031 - 1036

Hỗ trợ xa: 1020 - 1025

- Sau nhịp tăng điểm hưng phấn đầu phiên, F1 dần suy yếu và đánh mất phần lớn thành quả đạt được về cuối phiên.
- Chỉ số có một phiên đi ngang cùng thanh khoản sụt giảm cũng cho thấy tâm lý thận trọng của nhà đầu tư trước thêm công bố số liệu lạm phát Mỹ. Về mặt tổng thể, những diễn biến của chỉ số trong phiên hôm nay không đem lại nhiều ý nghĩa về mặt xu hướng và F1 cần sớm vượt ngưỡng cản quan trọng quanh 1045-1047 nhằm xác nhận tín hiệu quay trở lại xu hướng tăng điểm trong ngắn hạn.
- Chiến lược giao dịch trong phiên: Linh hoạt trading hai chiều, SHORT tại kháng cự, LONG tại hỗ trợ.
- Chiến lược giao dịch qua đêm: Tạm đứng ngoài quan sát.

Lưu ý: Mức dừng lỗ áp dụng cho các vị thế trong phiên là 2 điểm và qua đêm là 5 điểm. Tùy vào khẩu vị rủi ro và diễn biến thực tế, NĐT có thể cần điều chỉnh tăng giảm nhẹ các mức này.



# KBSV danh mục đầu tư mẫu

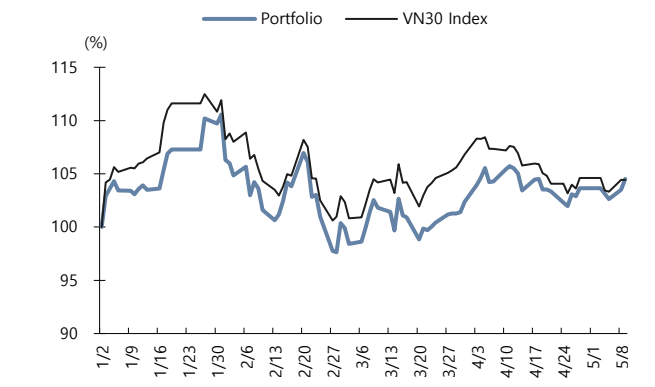
Khởi phân tích KBSV

## Phương pháp tiếp cận:

- Danh mục tập hợp các cổ phiếu tiềm năng nhất được KBSV nghiên cứu và khuyến nghị nắm giữ trong 3 tháng tới với mục đích mang lại hiệu suất vượt trội so với chỉ số VN30.
- Ngưỡng cắt lỗ tại -15%
- Luôn duy trì 100% danh mục là cổ phiếu (có thể bao gồm CCQ ETF) với trọng số được phân bổ đều (tỷ trọng cổ phiếu trong danh mục được điều chỉnh hàng tháng).

	VN30 Index	Master Portfolio
Tăng trong phiên	0.00%	0.98%
Tăng lũy kế (YTD)	4.43%	4.52%

## So sánh hiệu suất với VN30 Index



## Danh mục đầu tư mẫu cho NĐT trong nước

Mã CP	Ngày khuyến nghị	Giá đóng cửa 09/05/2023	Tăng/giảm trong phiên (%)	Tăng/giảm lũy kế (%)	Điểm nhấn đầu tư
Mobile World (MWG)	09/08/2019	37,950	0.3%	-1.8%	- MWG đã tối ưu hóa doanh thu cho chuỗi cửa ĐMX và TGDD - BHX dự kiến sớm đạt điểm hòa vốn tại cửa hàng và trung tâm phân phối - Về dài hạn, BHX đặt mục tiêu năm 10-15% thị trường bán lẻ thực phẩm
SSI Securities (SSI)	30/01/2023	22,250	-0.2%	6.2%	- Tiếp tục giữ vị trí dự nợ cho vay kỳ quỹ lớn nhất trong ngành - Kỳ vọng hưởng lợi khi xu hướng lãi suất hạ nhiệt từ mức nền cao cuối 2022
Phu Nhuận Jewelry (PNJ)	22/03/2019	75,600	-0.4%	31.5%	- Tăng trưởng doanh số bán lẻ trang sức vẫn duy trì ở mức cao - PNJ hội tụ đủ điều kiện để thành công trên thị trường đồng hồ đeo tay - Hoạt động kinh doanh cốt lõi tăng trưởng trở lại sau sự cố "ERP"
Tien Phong Bank (TPB)	11/11/2021	23,550	1.3%	-3.9%	- NIM duy trì ổn định nhờ nguồn vốn huy động giá rẻ - Ngân hàng tiên phong trong lĩnh vực chuyển đổi số - Rủi ro đối với vấn đề TPDN kỳ vọng hạ nhiệt trong năm 2023
Dabaco Group (DBC)	30/01/2023	15,200	0.7%	-11.1%	- Giá lợn hơi và thịt gà được kỳ vọng sẽ tiếp tục xu hướng hồi phục trong 2023 - Giá TACN giảm, tương đồng với giá nông sản thế giới, sẽ giúp biên LNG cải thiện
FPT Corp (FPT)	06/09/2018	78,900	0.5%	225.2%	- Hoạt động xuất khẩu phần mềm đang tăng trưởng mạnh - Mạng viễn thông dự kiến duy trì ổn định tăng trưởng 15% - Dự kiến FPT có thể duy trì tốc độ tăng trưởng lợi nhuận trên 20% hết 2020
Vietin Bank (CTG)	31/01/2020	28,000	0.4%	48.1%	- Kết quả kinh doanh tăng trưởng mạnh trong năm 2019 - Kỳ vọng vào việc tăng vốn sẽ diễn ra mạnh mẽ trong năm 2020 - Chất lượng tài sản được cải thiện mạnh
PV Gas (GAS)	11/12/2020	94,100	1.1%	28.2%	- Hưởng lợi từ nhu cầu LNG tăng cao trước tình trạng thiếu hụt của ngành điện - Thông tin về vaccine, OPEC+ trì hoãn nâng sản lượng hỗ trợ giá dầu - Kỳ vọng việc xây dựng cảng LNG Thị Vải được đẩy mạnh
Hoa Phát Group (HPG)	04/12/2019	21,800	0.9%	95.8%	- Sản lượng tiêu thụ thép bắt đầu hồi phục trở lại - Giá thép xây dựng có tín hiệu bắt đầu xu hướng hồi phục - Công suất tăng thêm từ dự án Dung Quất giúp HPG mở rộng thị phần.
Kinhbạc City Development (KBC)	09/03/2020	27,500	5.4%	167.6%	- Giá bán khu đô thị Tràng Duệ cao hơn kỳ vọng - Hưởng lợi từ các Hiệp định thương mại tự do, đặc biệt là EVFTA - Covid-19 đẩy nhanh quá trình chuyển dịch nhà máy khỏi Trung Quốc

Nguồn: Bloomberg, KB Securities Vietnam



# Thống kê thị trường

## HSX – Top 5 cổ phiếu mua/bán ròng khối ngoại

Mã	Thay đổi (%)	Sở hữu nước ngoài (%)	Mua ròng (Tỷ VND)
VNM	0.4%	55.5%	33.2
HPG	0.9%	24.0%	24.6
POW	0.4%	7.6%	14.9
PLX	0.5%	17.8%	14.9
STB	0.4%	25.8%	13.0

Mã	Thay đổi (%)	Sở hữu nước ngoài (%)	Bán ròng (Tỷ VND)
CTG	0.4%	28.1%	-23.4
KBC	5.4%	19.7%	-11.5
NLG	-2.4%	45.3%	-8.9
SSI	-0.2%	43.4%	-10.2
VND	-0.7%	23.0%	-1.0

Nguồn: FiinPro, KB Securities Vietnam

## HNX – Top 5 cổ phiếu mua/bán ròng khối ngoại

Ticker	Thay đổi (%)	Sở hữu nước ngoài (%)	Mua ròng (Tỷ VND)
CEO	-1.2%	3.8%	0.0
PLC	1.2%	0.9%	10.4
MBG	0.0%	1.2%	0.7
DDG	-9.1%	0.8%	0.0
IDV	7.1%	19.6%	0.0

Ticker	Thay đổi (%)	Sở hữu nước ngoài (%)	Bán ròng (Tỷ VND)
PVS	0.8%	21.0%	0.0
VCS	-0.2%	3.1%	10.4
DTD	9.7%	1.5%	0.7
IDC	2.8%	1.1%	0.0
SHS	0.0%	5.9%	0.0

Nguồn: FiinPro, KB Securities Vietnam

## Nhóm ngành – Top 5 nhóm ngành tăng/giảm trong tuần

5 ngành diễn biến tích cực nhất	Thay đổi (%)	Mã tiêu biểu
Tiện ích điện	9.3%	PGV, NT2, PPC, TTA
Dược	5.9%	DHG, IMP, TRA, DBD
Sản phẩm xây dựng	4.6%	VGC, BMP, SHI, DAG
Ngành chưa phân loại	3.4%	CKG, PSH, NHH, ABS
Thương mại & phân phối	3.0%	VPG, TSC, BTT, TNA

5 ngành diễn biến tiêu cực nhất	Thay đổi (%)	Mã tiêu biểu
CTG	0.4%	28.1%
KBC	5.4%	19.7%
NLG	-2.4%	45.3%
SSI	-0.2%	43.4%
VND	-0.7%	23.0%

Nguồn: FiinPro, KB Securities Vietnam

## Nhóm ngành – Top 5 tăng/giảm trong tháng

5 ngành diễn biến tích cực nhất	Thay đổi (%)	Mã tiêu biểu
CEO	-1.2%	3.8%
PLC	1.2%	0.9%
MBG	0.0%	1.2%
DDG	-9.1%	0.8%
IDV	7.1%	19.6%

5 ngành diễn biến tiêu cực nhất	Thay đổi (%)	Mã tiêu biểu
PVS	0.8%	21.0%
VCS	-0.2%	3.1%
DTD	9.7%	1.5%
IDC	2.8%	1.1%
SHS	0.0%	5.9%

Nguồn: FiinPro, KB Securities Vietnam

## Việt Nam – Cổ phiếu tiêu biểu

Ngành	Mã	Tên công ty	Giá bán	Vốn hóa thị trường (VND tỷ, USDmn)	GTGD (VND tỷ, USDmn)	Room còn lại (%,-1d)	P/E (X)		EPS CAGR (%)	ROE (%)		P/B (X)		Biến động (%)			
							20E	21E		20E	21E	20E	21E	1D	1W	1M	YTD
Bất Động Sản	VIC	VINGROUP JSC	97,778	372,067 (16,170)	100,362 (4.3)	22.5	33.1	33.3	14.7	5.1	4.7	1.7	1.7	-0.6	0.2	-7.0	-5.9
	VHM	VINHOMES JSC	79,385	339,478 (14,753)	71,047 (3.0)	26.6	6.6	6.3	35.9	20.2	17.9	1.2	1.0	-0.2	3.8	-2.8	2.7
	VRE	VINCOM RETAIL JS	34,850	79,190 (3,442)	64,702 (2.8)	17.8	15.5	13.8	-7.6	10.9	12.0	1.7	1.6	-0.2	1.5	-6.2	4.2
	NVL	NO VA LAND INVES	45,853	86,712 (3,768)	382,853 (16.3)	31.3	5.5	3.9	6.7	6.5	-3.4	0.7	0.7	0.4	-7.8	-3.0	-7.1
	KDH	KHANG DIEN HOUSE	28,347	19,167 (833)	43,713 (1.9)	11.6	22.0	16.7	13.7	8.5	11.3	1.7	1.6	-1.5	2.6	5.2	11.3
	DXG	DAT XANH GROUP	21,130	12,594 (547)	218,548 (9.3)	13.9	17.4	23.0	-	5.3	3.8	0.9	1.0	0.4	1.5	-1.5	5.1
Ngân hàng	VCB	BANK FOR FOREIGN	79,937	378,305 (16,441)	51,039 (2.2)	6.3	13.0	11.5	11.7	22.3	21.0	2.6	2.2	-0.8	2.6	2.6	15.4
	BID	BANK FOR INVESTM	34,507	174,556 (7,586)	28,230 (1.2)	12.7	12.0	10.1	-5.3	19.1	20.4	1.9	1.6	0.9	2.7	-1.2	16.8
	TCB	VIETNAM TECHNOLO	38,900	136,341 (5,925)	100,125 (4.3)	0.0	5.2	4.4	14.3	16.5	17.1	0.8	0.7	-0.3	-2.0	-0.8	13.3
	CTG	VIETNAM JS COMM	28,512	137,021 (5,955)	59,602 (2.5)	1.4	7.1	6.1	50.3	16.5	17.7	1.1	1.0	0.4	-1.2	-5.1	2.8
	VPB	VIETNAM PROSPERI	15,296	101,381 (4,406)	187,525 (8.0)	0.0	8.8	7.0	18.8	13.2	13.5	1.1	0.9	0.0	0.3	-6.9	8.7
	MBB	MILITARY COMMERC	16,173	73,327 (3,187)	102,281 (4.4)	0.0	4.6	3.9	14.6	22.6	20.9	0.9	0.7	0.3	-0.5	-1.6	7.0
	HDB	HDBANK	16,320	40,641 (1,766)	33,639 (1.4)	4.2	4.4	4.2	23.3	24.5	20.1	1.0	0.8	-0.8	0.3	-2.1	19.4
	STB	SACOMBANK	18,600	33,548 (1,458)	294,580 (12.6)	14.0	6.0	4.1	26.5	20.9	25.5	1.1	0.8	0.4	2.4	-1.0	14.4
	TPB	TIEN PHONG COMME	20,630	28,732 (1,249)	77,103 (3.3)	0.0	4.3	3.8	37.4	19.0	20.5	1.0	0.8	1.3	2.2	1.9	11.9
EIB	VIETNAM EXPORT-I	15,417	22,745 (988)	56,260 (2.4)	0.2	-	-	27.3	-	-	-	-	0.8	0.0	0.0	-18.0	
Bảo hiểm	BVH	BAO VIET HOLDING	61,900	45,950 (1,997)	13,411 (0.6)	21.0	14.5	13.5	15.8	10.7	11.0	1.6	1.5	0.0	2.6	-5.2	-1.3
	BMI	BAOMINH INSURANC	22,250	2,439 (106)	3,608 (0.2)	14.2	10.5	9.4	9.1	13.7	14.1	1.0	0.9	1.8	1.3	-6.1	6.5
Chứng khoán	SSI	SSI SECURITIES C	20,676	19,947 (867)	386,627 (16.5)	55.4	21.3	17.5	-3.2	7.3	8.9	1.5	-	-0.2	5.2	-1.1	25.7
	VCI	VIETCAP	21,154	9,108 (396)	149,103 (6.4)	71.9	-	-	-4.0	-	-	-	-	-0.2	6.0	-0.8	40.6
	HCM	HO CHI MINH CITY	22,265	8,907 (387)	121,539 (5.2)	52.4	-	-	-19.0	-	-	-	-	0.0	4.1	-2.7	27.5
	VND	VNDIRECT SECURIT	6,983	5,734 (249)	249,877 (10.6)	27.2	-	-	36.3	-	-	-	-	-0.7	3.4	-4.7	11.5
Hàng tiêu dùng thiết yếu	VNM	VIET NAM DAIRY P	109,000	227,805 (9,900)	79,612 (3.4)	42.1	16.9	15.1	4.0	29.8	32.2	4.7	4.4	0.4	1.7	-5.4	-7.1
	SAB	SAIGON BEER ALCO	192,500	123,447 (5,365)	30,301 (1.3)	36.9	19.5	17.9	7.3	21.9	21.5	4.0	3.6	-0.8	-5.1	-6.7	-1.1
	MSN	MASAN GROUP CORP	79,250	111,712 (4,855)	74,988 (3.2)	16.5	29.7	16.7	-51.9	10.9	16.0	3.9	3.0	-0.7	1.8	-5.2	-20.9
	HNG	HOANG ANH GIA LA	12,450	13,801 (600)	20,166 (0.9)	48.8	-	-	-	-	-	-	-	-1.4	-12.8	-20.9	-16.1
Công nghiệp (vận tải)	VJC	VIETJET AVIATION	131,800	69,042 (3,001)	15,948 (0.7)	11.0	26.2	17.0	-88.5	16.4	27.8	-	-	-0.9	0.3	-7.4	-12.9
	GMD	GEMADEPT CORP	33,100	9,976 (434)	38,939 (1.7)	10.8	12.2	16.1	-57.0	22.5	12.0	1.8	1.7	0.4	-5.9	-3.4	11.7
	CII	HO CHI MINH CITY	22,600	5,398 (235)	69,070 (2.9)	38.4	21.7	9.0	65.7	3.0	7.3	-	-	0.3	3.2	-4.6	13.6
Công nghiệp (Tư bản)	ROS	FLC FAROS CONSTR	3,670	2,083 (091)	#N/A (#N/A)	46.4	-	-	-92.4	-	-	-	-	-	-	-	-
	GEX	GELEX GROUP JSC	15,802	10,411 (452)	119,631 (5.1)	37.7	-	-	-14.4	-	-	-	-	0.0	5.7	6.1	12.1
	CTD	COTECCONS CONSTR	73,200	5,438 (236)	35,917 (1.5)	3.6	20.7	33.1	-52.4	-0.1	1.5	0.5	0.6	-1.9	-2.4	22.2	76.0
	REE	REE	51,826	18,419 (800)	19,410 (0.8)	0.0	9.5	8.6	-4.5	14.7	14.9	1.3	1.2	-0.4	3.3	-4.2	-7.0

Nguồn: Bloomberg, KB Securities Vietnam

## Việt Nam – Cổ phiếu tiêu biểu

Ngành	Mã	Tên công ty	Giá bán	Vốn hóa thị trường (VND tỷ, USDmn)	GTGD (VND triệu, USDmn)	Room còn lại (%, -1d)	P/E (X)		EPS CAGR (%)	ROE (%)		P/B (X)		Biến động (%)			
							20E	21E		20E	21E	20E	21E	1D	1W	1M	YTD
Tiện ích	GAS	PETROVIETNAM GAS	90,100	172,447 (7,494)	27,922 (1.2)	46.1	16.7	16.3	-17.5	18.2	16.4	2.8	2.7	1.1	2.1	-7.0	-7.3
	NT2	PETROVIETNAM NHO	22,850	6,578 (286)	17,289 (0.7)	31.4	14.0	10.6	-10.5	15.6	17.1	2.0	1.8	0.6	2.8	6.7	7.8
	PPC	PHA LAI THERMAL	26,200	8,400 (365)	3,753 (0.2)	34.1	14.8	6.4	-5.1	6.7	14.5	-	-	-1.0	2.6	9.9	23.3
Nguyên vật liệu	HPG	HOA PHAT GRP JSC	24,986	145,287 (6,314)	309,423 (13.2)	18.0	13.2	9.4	21.9	10.1	13.5	1.2	1.1	0.9	0.5	2.8	21.1
	DPM	PETROVIETNAM FER	17,400	6,809 (296)	52,072 (2.2)	36.5	5.2	8.3	-0.5	18.4	11.3	0.9	0.9	0.2	-1.9	-8.1	-23.2
	DCM	PETRO CA MAU FER	13,650	7,226 (314)	53,992 (2.3)	46.5	10.3	8.3	-4.5	13.1	14.4	1.1	1.1	0.6	0.2	-4.6	-10.6
	HSG	HOA SEN GROUP	18,864	11,063 (481)	153,244 (6.5)	38.9	14.2	9.0	67.9	3.5	8.9	0.8	0.8	2.2	4.2	-1.5	38.1
	AAA	AN PHAT BIOPLAST	12,864	3,138 (136)	40,380 (1.7)	97.2	-	-	17.2	-	-	-	-	5.3	2.3	15.3	59.6
Năng lượng	PLX	VIETNAM NATIONAL	56,100	68,375 (2,972)	23,038 (1.0)	4.6	17.4	14.4	-51.0	11.1	11.7	1.9	1.8	0.5	1.5	0.8	19.9
	PVD	PETROVIETNAM DRI	17,727	9,854 (428)	76,876 (3.3)	39.9	19.9	10.7	-11.9	3.9	7.2	0.9	0.8	3.3	5.5	5.3	22.7
	PVT	PETROVIET TRANSP	17,900	5,793 (252)	43,332 (1.8)	35.9	7.8	6.7	2.2	13.9	14.6	1.0	0.9	0.2	1.0	-6.4	-6.6
Hàng tiêu dùng không thiết yếu	MWG	MOBILE WORLD INV	46,500	65,024 (2,826)	98,697 (4.2)	0.0	13.5	9.8	14.4	15.7	19.5	2.0	1.8	0.3	-1.8	-2.7	-11.5
	PNJ	PHU NHUAN JEWELR	65,625	19,895 (865)	35,807 (1.5)	0.0	13.5	11.0	2.4	21.8	22.8	2.5	2.2	-0.4	-0.1	-1.2	-15.9
	YEG	YEAH1 GROUP CORP	40,300	1,261 (055)	477 (0.0)	70.6	-	-	-	-	-	-	-	6.9	7.9	1.4	19.5
	FRT	FPT DIGITAL RETA	18,800	2,227 (097)	55,656 (2.4)	30.3	26.6	15.2	-75.2	12.9	19.9	3.3	2.8	0.0	-0.3	0.2	-8.0
	PHR	PHUOC HOA RUBBER	61,900	8,387 (365)	15,553 (0.7)	34.6	9.9	9.3	41.2	18.6	19.0	1.1	1.0	0.2	2.6	0.8	6.3
Chăm sóc sức khỏe	DHG	DHG PHARMACEUTIC	100,300	13,114 (570)	4,655 (0.2)	45.4	12.6	11.8	10.7	24.5	23.5	3.1	2.7	-1.0	7.9	24.5	34.2
	PME	PYMEPHARCO JSC	80,200	6,016 (261)	#N/A (#N/A)	11.7	-	-	1.6	-	-	-	-	-	-	-	-
IT	FPT	FPT CORP	56,667	61,301 (2,664)	40,582 (1.7)	0.0	14.2	11.7	15.5	27.3	28.6	3.3	2.8	0.5	0.8	-2.0	2.6

Nguồn: Bloomberg, KB Securities Vietnam

## KHỐI PHÂN TÍCH CÔNG TY CHỨNG KHOÁN KB VIỆT NAM

Nguyễn Xuân Bình – Giám đốc Khối Phân tích  
binhnx@kbsec.com.vn

### Phân tích Doanh nghiệp

#### Ngân hàng, Bảo hiểm & Chứng khoán

Nguyễn Anh Tùng – Chuyên viên phân tích cao cấp  
tungna@kbsec.com.vn

Nguyễn Đức Huy – Chuyên viên phân tích  
huynd1@kbsec.com.vn

#### Bất động sản, Xây dựng & Vật liệu xây dựng

Phạm Hoàng Bảo Nga – Chuyên viên phân tích cao cấp  
ngaphb@kbsec.com.vn

Nguyễn Dương Nguyên – Chuyên viên phân tích  
nguyennd1@kbsec.com.vn

#### Bất động sản khu công nghiệp & Logistics

Nguyễn Thị Ngọc Anh – Chuyên viên phân tích  
anhntn@kbsec.com.vn

#### Bán lẻ & Hàng tiêu dùng

Phạm Phương Linh – Chuyên viên phân tích  
linhpp@kbsec.com.vn

#### Dầu khí & Tiện ích

Nguyễn Đình Thuận – Chuyên viên phân tích  
thuannnd@kbsec.com.vn

Khối Phân tích  
research@kbsec.com.vn

### Phân tích Vĩ mô & Chiến lược đầu tư

Trần Đức Anh – Giám đốc Vĩ mô & Chiến lược đầu tư  
anhhd@kbsec.com.vn

#### Chiến lược đầu tư, Hóa chất

Thái Hữu Công – Chuyên viên phân tích  
congth@kbsec.com.vn

### Bộ phận Hỗ trợ

Nguyễn Cẩm Thơ – Chuyên viên hỗ trợ  
thonc@kbsec.com.vn

Nguyễn Thị Hương – Chuyên viên hỗ trợ  
huongnt3@kbsec.com.vn

## CTCP CHỨNG KHOÁN KB VIỆT NAM (KBSV)

---

### Trụ sở chính:

Địa chỉ: Tầng 16&17, Tháp 2, Tòa nhà Capital Place, số 29 Liễu Giai, Ba Đình, Hà Nội  
Điện thoại: (+84) 24 7303 5333 - Fax: (+84) 24 3776 5928

### Chi nhánh Hà Nội:

Địa chỉ: Tầng 1, Tòa nhà VP, số 5 Điện Biên Phủ, Quận Ba Đình, Hà Nội  
Điện thoại: (+84) 24 7305 3335 - Fax: (+84) 24 3822 3131

### Chi nhánh Hồ Chí Minh:

Địa chỉ: Tầng 2, TNR Tower Nguyễn Công Trứ, 180-192 Nguyễn Trứ, Q1, TP Hồ Chí Minh  
Điện thoại: (+84) 28 7303 5333 - Fax: (+84) 28 3914 1969

### Chi nhánh Sài Gòn:

Địa chỉ: Tầng 1, Saigon Trade Center, 37 Tôn Đức Thắng, Phường Bến Nghé, Q1, Hồ Chí Minh  
Điện thoại: (+84) 28 7306 3338 - Fax: (+84) 28 3910 1611

## LIÊN HỆ

Trung Tâm Khách hàng Tổ chức: (+84) 28 7303 5333 – Ext: 2656

Trung Tâm Khách hàng Cá nhân: (+84) 24 7303 5333 – Ext: 2276

Email: [ccc@kbsec.com.vn](mailto:ccc@kbsec.com.vn)

Website: [www.kbsec.com.vn](http://www.kbsec.com.vn)

## Hệ thống khuyến nghị

---

### Hệ thống khuyến nghị đầu tư cổ phiếu

(dựa trên kỳ vọng tăng giá tuyệt đối trong 6 tháng tới)

Mua:	Nắm giữ:	Bán:
+15% hoặc cao hơn	trong khoảng +15% và -15%	-15% hoặc thấp hơn

### Hệ thống khuyến nghị đầu tư ngành

(dựa trên kỳ vọng tăng giá tuyệt đối trong 6 tháng tới)

Khả quan:	Trung lập:	Kém khả quan:
Vượt trội hơn thị trường	Phù hợp thị trường	Kém hơn thị trường

Ý kiến trong báo cáo này phản ánh đánh giá chuyên môn của (các) chuyên viên phân tích kể từ ngày phát hành và dựa trên thông tin và dữ liệu thu được từ các nguồn mà KBSV cho là đáng tin cậy. KBSV không tuyên bố rằng thông tin và dữ liệu là chính xác hoặc đầy đủ và các quan điểm được trình bày trong báo cáo này có thể thay đổi mà không cần thông báo trước. Khách hàng nên độc lập xem xét các trường hợp và mục tiêu cụ thể của riêng mình và tự chịu trách nhiệm về các quyết định đầu tư của mình và chúng tôi sẽ không có trách nhiệm đối với các khoản đầu tư hoặc kết quả của chúng. Những tài liệu này là bản quyền của KBSV và không được sao chép, phân phối lại hoặc sửa đổi mà không có sự đồng ý trước bằng văn bản của KBSV. Nhận xét và quan điểm trong báo cáo này có tính chất chung và chỉ nhằm mục đích tham khảo và không được phép sử dụng cho bất kỳ mục đích nào khác.

